



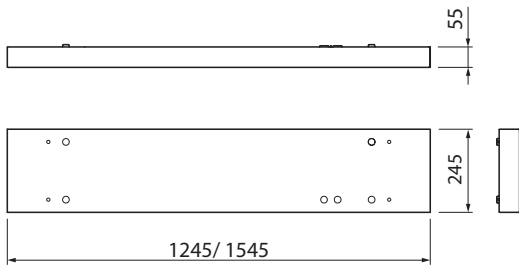
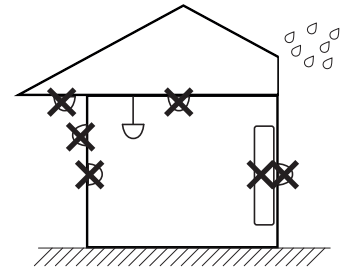


# Arel D/I

IP20   -O- -O-  
3 x 2,5 5 x 2,5 DALI-2  

Julkisten tilojen valaisin | Armatur för offentliga utrymmen | Office luminaire



AREL [mm]	X1	X2	X3	Y	C	B	A
AREL RM 2	990	950	900	170	57	245	1245
AREL RL 2	1290	1250	1200	170	57	245	1545
AREL RM 1	990	950	900	85	57	160	1245
AREL RL 1	1290	1250	1200	85	57	160	1545

**4**

**5**

## FI

Valaisimen saa asentaa vain sähköalan ammattilainen. Käytä ainoastaan syöttöjännitettä ja taajuutta joka on merkitty valaisimeen/liitäntälaitteeseen. Kytke virta pois päältä ennen asennusta tai huoltoa. Tämä asennusohje on säilytettävä ja sen on oltava käytössä asennuksessa ja huollossa. Tämän valaisimen valonlähde ei ole vaihdettavissa. Kun valonlähde rikkoutuu, koko valaisin on poistettava käytöstä.

## SE

Vi rekommenderar att installationen görs av en behörig elektriker. Använd endast driftspänning och frekvens som är märkt på armaturen/förkopplingsdonet. Bryt strömmen före installation eller service. Denna monteringsanvisning bör sparas och finnas tillgänglig vid installation eller framtida service. Ljuskällan till denna armatur kan inte bytas ut. När ljuskällan når sin livslängd ska hela armaturen bytas ut.

## EN

Only a professional electrician is allowed to do the installation. Use only rated voltage and frequency as marked in the fixture/driver. Switch off the current before installation or service. This mounting instruction must be kept available during installation and for future maintenance. The light source of this luminaire is not replaceable; when the light source reaches its end of life the whole luminaire shall be replaced.