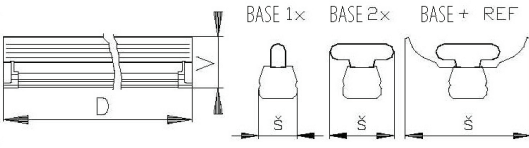
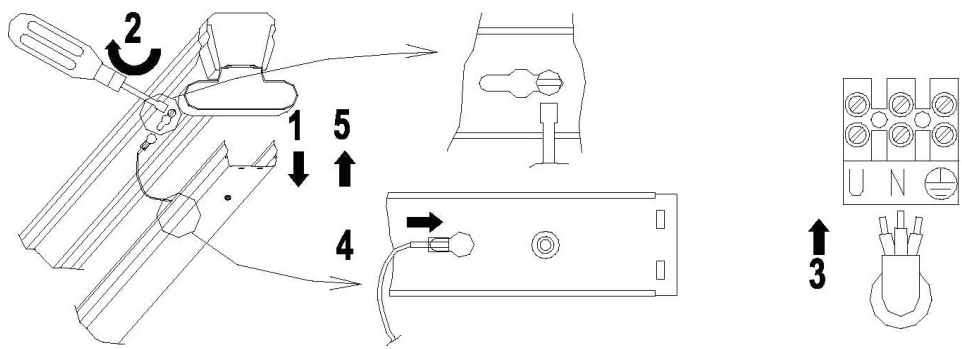
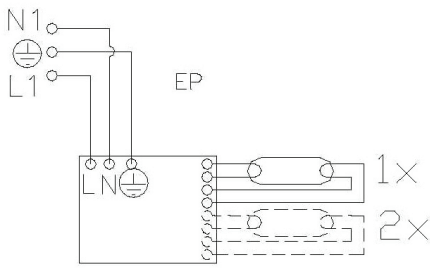


BASE

 IP20   

TEOLLISUUSVALAISIN | INDUSTRIARMATUR | INDUSTRIAL LUMINAIRE

BASE	D [mm]	S [mm]	V [mm]	BASE + REF	D [mm]	S [mm]	V [mm]
118	617	60	90	118	617	199	104
218	617	102	86	218	617	199	104
130	920	60	90	130	920	199	104
230	920	102	86	230	920	199	104
136	1227	60	90	136	1227	199	104
236	1227	102	86	236	1227	199	104
158	1527	60	90	158	1527	199	104
258	1527	102	86	258	1527	199	104

Valaisimen saa asentaa vain sähköalan ammattilainen. Käytä ainoastaan syöttöjännitettä ja taajuutta joka on merkitty valaisimeen/liitäntälaitteeseen. Kytke virta pois päältä ennen asennusta tai huoltoa. Tämä asennusohje on säilytettävä ja sen on oltava käytössä asennuksessa ja huollossa. Tämän valaisimen valonlähde ei ole vaihdettavissa. Kun valonlähde rikkoutuu, koko valaisin on poistettava käytöstä.

Vi rekommenderar att installationen görs av en behörig elektriker. Använd endast driftspänning och frekvens som är märkt på armaturen/förkopplingsdonet. Bryt stömmen före installation eller service. Denna monteringsanvisning bör sparas och finnas tillgänglig vid installation eller framtida service. Ljuskällan till denna armatur kan inte bytas ut. När ljuskällan når sin livslängd ska hela armaturen bytas ut.

Only a professional electrician is allowed to do the installation. Use only rated voltage and frequency as marked in the fixture/driver. Switch off the current before installation or service. This mounting instruction must be kept available during installation and for future maintenance. The light source of this luminaire is not replaceable; when the light source reaches its end of life the whole luminaire shall be replaced.