



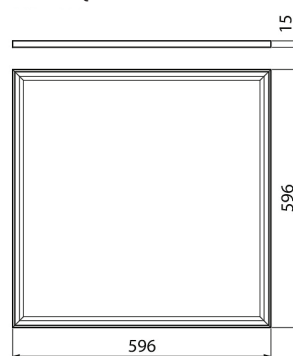
Plateia Q

Bred armaturserie med låg profil för kontor och andra offentliga utrymmen. Finns i fem stomstorlekar med opal- eller nanoprismakupa. Nanoprismakupan har UGR<19. Infälld montering i tak med T-list eller med tilläggsutrustning i skivtak. Även ytmontering med separat ytmonteringsram. Som tilläggsutrustning finns vajerupphängning, ytmonteringsram och ram för infälld montering.

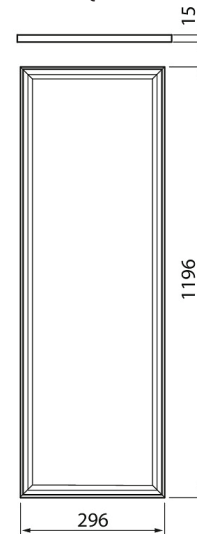
- Stomme av aluminium eller stål, vit, RAL9003.
- Kupa av akryl, opal- (O) eller nanoprisma (MP).
- Skyddsklass II.
- Infälld montering eller ytmontering.
- Kan överkopplas, on/off 3 x 2.5 mm², Dali-2 5 x 2.5 mm².
- Monteringshöjd 2–4 m.
- Fast LED 9–111 W/700–12 500 lm.
- Färgtemperaturer 3000 K eller 4000 K. CRI > 80 / Ra > 80.
- MacAdam 3 SDCM.
- IP40.
- Styrning on/off eller Dali-2.
- Omgivningstemperatur 0 ... 25 °C.
- Livslängd L70 100 000 h (Ta25°C).
- Livslängd L80 80 000 h (Ta25°C).
- Strömkällans livslängd 50 000 h.
- WH = vit, DA2 = Dali-2.
- Går även att få med Casambi-, 1–10 V- eller Switch Dim-styrning. På beställning Ra > 90. Finns även olika slags anslutningskablar beroende på projekt. På beställning med anodiserad aluminiumram.



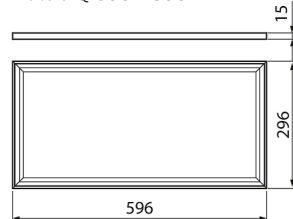
Plateia Q 600 x 600



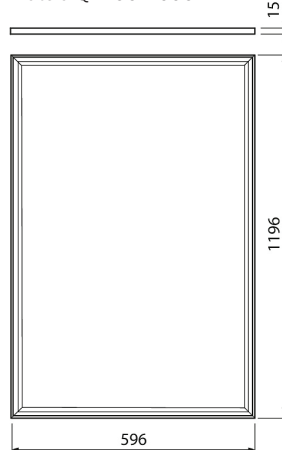
Plateia Q 1200 x 300




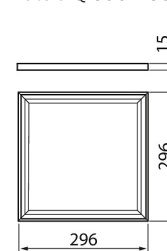
Plateia Q 600 x 300



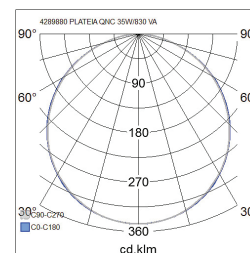
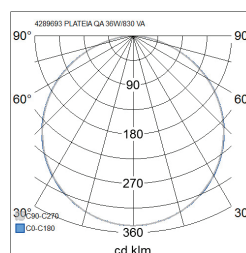
Plateia Q 1200 x 600



Plateia Q 300 x 300



Vajerupphäng.



Beställ produkt, • I lager

Plateia Q on/off opal 600 x 600

E-NR	KOD		W	LM
• 7011200	D2PLAA	600x600 IP40 34W/830 ACO	34	4100
• 7011202	D2PLAB	600x600 IP40 34W/840 ACO	34	4100
7011210	D2PLAG	600x600 IP40 52W/830 ACO	52	5800
7011214	D2PLAH	600x600 IP40 52W/840 ACO	52	5800

Plateia Q on/off opal 1200 x 300

E-NR	KOD		W	LM
• 7011228	D2PLCA	1200x300 IP40 35W/830 ACO	35	4000
• 7011229	D2PLCB	1200x300 IP40 35W/840 ACO	35	4000
7011244	D2PLCG	1200x300 IP40 54W/830 ACO	54	5650
7011245	D2PLCH	1200x300 IP40 54W/840 ACO	54	5650

Plateia Q on/off opal 1200 x 600

E-NR	KOD		W	LM
7011297	D2PLDA	1200x600 IP40 111W/830 ACO	111	12500
7011298	D2PLDB	1200x600 IP40 111W/840 ACO	111	12500

Plateia Q on/off opal 600 x 300

E-NR	KOD		W	LM
7011226	D2PLBA	600x300 IP40 17W/830 ACO	17	1800
7011227	D2PLBB	600x300 IP40 17W/840 ACO	17	1800

Plateia Q on/off opal 300 x 300

E-NR	KOD		W	LM
• 7011299	D2PLEA	300x300 IP40 9W/830 ACO	9	700
• 7011300	D2PLEB	300x300 IP40 9W/840 ACO	9	700

Plateia Q on/off mikroprism 600 x 600

E-NR	KOD		W	LM
	D2PNAA	600x600 IP40 34W/830 ACMP	34	4000
	D2PNAB	600x600 IP40 34W/840 ACMP	34	4000
	D2PNAG	600x600 IP40 52W/830 ACMP	52	5800
	D2PNAH	600x600 IP40 52W/840 ACMP	52	5800

Plateia Q on/off mikroprism 1200 x 300

E-NR	KOD		W	LM
7016219	D2PNBA	1200x300 IP40 35W/830 ACMP	35	4000
7016220	D2PNBB	1200x300 IP40 35W/840 ACMP	35	4000
	D2PNBG	1200x300 IP40 54W/830 ACMP	54	5600
	D2PNBH	1200x300 IP40 54W/840 ACMP	54	5600

Plateia Q Dali opal 600 x 600

E-NR	KOD		W	LM
• 7011207	D2PLAE	600x600 IP40 34W/830 DA2 ACO	34	4100
7011209	D2PLAF	600x600 IP40 34W/840 DA2 ACO	34	4100
7011225	D2PLAK	600x600 IP40 52W/830 DA2 ACO	52	5800
7011329	D2PLAL	600x600 IP40 52W/840 DA2 ACO	52	5800

Plateia Q Dali opal 1200 x 300

E-NR	KOD		W	LM
7011240	D2PLCE	1200x300 IP40 35W/830 DA2 ACO	35	4000
7011242	D2PLCF	1200x300 IP40 35W/840 DA2 ACO	35	4000
7011295	D2PLCK	1200x300 IP40 54W/830 DA2 ACO	54	5650
7011296	D2PLCL	1200x300 IP40 54W/840 DA2 ACO	54	5650

Plateia Q Dali opal 1200 x 600

E-NR	KOD		W	LM
7016828	D2PLDA-DALI	1200x600 IP40 111W/830 DA2 ACO	111	12500
7016829	D2PLDB-DALI	1200x600 IP40 111W/840 DA2 ACO	111	12500

Plateia Q Dali opal 600 x 300

E-NR	KOD		W	LM
7016826	D2PLBA-DALI	600x300 IP40 17W/830 DA2 ACO	17	1800
7016827	D2PLBB-DALI	600x300 IP40 17W/840 DA2 ACO	17	1800

Plateia Q Dali opal 300 x 300

E-NR	KOD		W	LM
7011303	D2PLEE	300x300 IP40 9W/830 DA2 ACO	9	700
7011313	D2PLEF	300x300 IP40 9W/840 DA2 ACO	9	700

Plateia Q Dali mikroprism 600 x 600

E-NR	KOD		W	LM
	D2PNAE	600x600 IP40 34W/830 DA2 ACMP	34	4000
	D3PNAF	600x600 IP40 34W/840 DA2 ACMP	34	4000
	D2PNAK	600x600 IP40 52W/830 DA2 ACMP	52	5800
	D2PNAL	600x600 IP40 52W/840 DA2 ACMP	52	5800

Plateia Q Dali mikroprism 1200 x 300

E-NR	KOD		W	LM
7016221	D2PNBE	1200x300 IP40 35W/830 DA2 ACMP	35	4000
7016222	D2PNBF	1200x300 IP40 35W/840 DA2 ACMP	35	4000
	D2PNBK	1200x300 IP40 54W/830 DA2 ACMP	54	5600
	D2PNBL	1200x300 IP40 54W/840 DA2 ACMP	54	5600